

**ПОСНИТЕЛЬНАЯ ЗАПИСКА
К БАЛАНСУ УЧРЕЖДЕНИЯ**

на «01» января 2020 г.

МБОУ "Средняя общеобразовательная школа №2"

Учреждение

Обособленное

подразделение

Учредитель

Наименование органа,

осуществляющего

полномочия Учредителя

Периодичность: годовая

Единица измерения: руб.

КОДЫ	0503760	Форма по ОКД
Дата	01.01.2020	по ОКТО
	46990485	по ОКТО
	76401000	по ОКТМО
	46990485	по ОКТО
	910	"Глава по БК"
	0503730	к Балансу по форме
	383	по ОКЕИ

МБОУ «Средняя общеобразовательная школа №2» является получателем субсидий на выполнение муниципального задания и субсидий на иные цели. Доходы и расходы учреждения учитываются в соответствии с бюджетной классификацией РФ, утвержденной приказом Министерства финансов РФ от 01.12.2010 г. № 157Н и приказом Министерства финансов № 174Р от 16.12.2010г. Финансово-хозяйственная деятельность по бюджетным средствам осуществляется на основании плана финансово-хозяйственной деятельности в соответствии с их целями и назначением.

Общий объем финансирования на выполнение муниципального задания в 2019 году составил 46088716,67, целевыми средствами 623031,21, собственные доходы учреждения 774808,88.


Балансовая стоимость основных средств составляет 60838572,53, амортизация 38047221,89, остаточная стоимость 22791350,64.

Кредиторская задолженность (субсидии на выполнение государственного (муниципального) задания на том числе расчеты по коммунальным услугам-69209,31, расчеты по работам, услугам на содержание имущества-15000,00, расчеты по страховым взносам на обязательное социальное страхование на случай временной нетрудоспособности и в связи с материнством-68782,31, расчеты по страховым взносам на обязательное социальное страхование от несчастных случаев на производстве и профессиональных заболеваний-4827,97, расчеты по страховым взносам на обязательное медицинское страхование в Федеральном фонде обязательного медицинского страхования на обязательное пенсионное страхование на выплату страховой части трудовой пенсии-196305,58, расчеты по налогу на имущество организации-123065,19, расчеты по земельному налогу-89803,00.

Руководитель

Главный бухгалтер

Руководитель планово-экономической службы



Централизованная бухгалтерия

(наименование, ОГРН, ИНН, КПП, местонахождение)

ОГРН
ИНН
КПП

Руководитель (уполномоченное лицо)

Исполнитель

(должность)

(подпись)

(расшифровка подписи)

(телефон, e-mail)

**БАЛАНС
ГОСУДАРСТВЕННОГО (МУНИЦИПАЛЬНОГО) УЧРЕЖДЕНИЯ**
на 1 января 2020 г.

Форма по ОКУД	КОДЫ
Дата	0803740
ОКВЭД	01.01.2020
по ОКПО	46990345
ИНН	7536026363
по ОКТМО	76701000
по ОКПО	02119159
ИНН	7536012459
Глава по БК	
по ОКЕИ	383

Муниципальное бюджетное общеобразовательное учреждение "Средняя общеобразовательная школа № 4"

Комитет образования администрации городского округа "Город Чита"

Комитет образования администрации городского округа "Город Чита"

Учреждение
Обособленное подразделение
Учредитель
Наименование органа,
осуществляющего
полномочия учреждения

Периодичность: годовая
Единица измерения: руб.

Код строки	Актив	На начало года			На конец отчетного периода			итого	
		3	4	5	6	7	8		9
		деятельность с целевыми средствами	деятельность по государственному заданию	приносящая доходность	итого	деятельность с целевыми средствами	деятельность по государственному заданию	приносящая доходность	итого
2									
010	I. Нефинансовые активы								
020	Основные средства (балансовая стоимость, 010100000)*		59 540 031,86	299 112,80	59 839 144,66		60 619 917,73	218 654,80	60 838 572,53
021	Уменьшение стоимости основных средств**, всего*		36 154 372,24	299 112,80	36 453 485,04		37 828 567,09	218 654,80	38 047 221,89
030	амортизация основных средств*		36 154 372,24	299 112,80	36 453 485,04		37 828 567,09	218 654,80	38 047 221,89
070	Основные средства (остаточная стоимость, стр.010 - стр.020)		23 385 659,62		23 385 659,62		22 791 350,64		22 791 350,64
080	Неприведенные активы (010300000)** (остаточная стоимость)		23 948 192,16		23 948 192,16		23 948 192,16		23 948 192,16
	Материальные запасы (010500000), всего		113 707,61	96 069,48	209 777,09		158 222,15	192 715,00	350 937,15

А К Т И В	Код строки	На начало года				На конец отчетного периода				
		3	4	5	6	7	8	9	10	
										деятельность с целевыми средствами
итога по разделу I										
(стр. 030+стр. 060+стр. 070+стр. 080+стр. 100+стр. 120+стр. 130+стр. 150+стр. 160)	190		47 447 559,39	96 069,48	47 543 628,87		46 897 764,95	192 715,00	47 090 479,95	
II. Финансовые активы	200							37 376,06	37 376,06	
Денежные средства учреждения (0201.00000), всего	201							37 376,06	37 376,06	
на лицевых счетах учреждения в органе казначейства (0201.10000)										
Дебиторская задолженность по доходам (0205.00000, 0205.00000), всего	250			6 270,00	6 270,00			45 540,30	45 540,30	
Дебиторская задолженность по выплатам (0206.00000, 0208.00000, 0303.00000), всего	260		23 857,32	55 263,73	79 121,05					

Код строки	АКТИВ	На начало года				На конец отчетного периода			
		3	4	5	6	7	8	9	10
2									
340	Итого по разделу II (стр. 200+стр. 240+стр. 250+стр. 260+стр. 270+стр. 280+ стр.280)	-	23 857,32	61 533,73	85 391,05	-	-	82 916,36	82 916,36
350	БАЛАНС (стр. 190+стр. 340)	-	47 471 416,71	157 603,21	47 629 019,92	-	46 897 764,95	275 631,36	47 173 396,31

Код строки	На начало года	На конец отчетного периода				Итого							
		деятельность по государственному заданию		деятельность по приносящей доход деятельности									
		3	4	5	6		7	8	9	10			
2	П А С С И В												
	III. Обязательства												
410	Кредиторская задолженность по выплатам (0302000000, 0208000000, 030402000, 0304030000), всего		1 699 533,12		1 699 533,12		84 209,31		6 685,00		84 209,31		90 894,31
420	Расчеты по платежам в бюджеты (0303000000)		1 444 703,81		1 444 703,81		605 897,44				605 897,44		605 897,44
430	Иные расчеты, всего								850,00		850,00		850,00
	в том числе:												
431	расчеты по средствам, полученным во временное распоряжение (030401000)	X	X							X			36 366,91
470	Кредиторская задолженность по доходам (0205000000, 0209000000), всего			21 000,37	21 000,37								21 000,37
480	Расчеты с учредителями (021006000)		73 588 166,68		73 588 166,68		75 965 036,54				75 965 036,54		75 965 036,54
520	Резервы предстоящих расходов (0401600000)						7 170 000,00				7 170 000,00		7 170 000,00
	Итого по разделу III (стр. 400+стр. 410+стр. 420+стр. 430+ стр. 470+ стр. 510 + стр. 520)		76 732 403,61	21 000,37	76 753 403,98		83 825 143,29		43 901,91		83 869 045,20		83 869 045,20
570	IV. Финансовый результат			136 602,84	-29 124 384,06								-36 927 378,34
700	Финансовый результат экономического субъекта БАЛАНС (стр. 550+стр. 570)		47 471 416,71	157 603,21	47 629 019,92		46 897 764,95		275 631,36		47 173 396,31		47 173 396,31

* Данные по этим строкам в валюте баланса не входят.
 ** Данные по этим строкам присваиваются с учетом амортизации и (или) обесценения нефинансовых активов


СПРАВКА
о наличии имущества и обязательств на забалансовых счетах

Номер квартала счета	Наименование забалансовых счетов показателя	Код статуса	На начало года			На конец отчетного периода			итого	
			деятельность с целевыми средствами	деятельность по государственному	принесшая доход деятельность	итого	деятельность с целевыми средствами	деятельность по государственному		принесшая доход деятельность
1	2	3	4	5	6	7	8	9	10	11
03	Бланки строгой отчетности	030	-	1 277,00	-	1 277,00	-	767,00	-	767,00
07	Награды, призы, кубки и ценные подарки, сувениры	070	-	3 954,00	-	3 954,00	-	10 061,94	-	10 061,94

Номер забыв- шого счета	Наименование забытого счета, показателя	Код стро- ки	На начало года				На конец отчетного периода			
			4	5	6	7	8	9	10	11
			деятельность с целями средствами	деятельности по государственному заказу	приносящая доход деятельность	итого	деятельность с целями средствами	деятельности по государственному заказу	приносящая доход деятельность	итого
21	Основная продукция в эксплуатации	210	-	2 017 851,36	-	2 305 310,30	-	2 125 010,40	372 362,94	2 497 373,34
25	Имущество, переданное в пользование	250	-	-	-	-	-	7 150 426,44	-	7 150 426,44
27	Материальные ценности, выданные в личное пользование работников (сотрудникам)	270	-	-	-	-	-	2,00	-	2,00

Номер таблицы счета	Наименование таблицы счета	Код ст- ри	На начало года			На конец отчетного периода			итого	
			4	5	6	7	8	9		10
			деятельность с целями	деятельность по государственному	приносящая доход деятельность	итого	деятельность с целевыми средствами	деятельность по государственному	приносящая доход деятельность	итого

Рускаева Наталья
 (подпись)
 Рускаева Наталья
 Главная бухгалтер
 (расшифровка подписи)
 (должность)
 (расшифровка подписи)
 (расшифровка подписи)
 (телефон, e-mail)



МБОУ СОШ № 2
Сведения по дебиторской и кредиторской задолженности учреждения

Вид деятельности (вид финансового обеспечения) _____ субъект на виде цели _____
 Вид задолженности _____ дебиторская _____
 _____ (Дебиторская / кредиторская)

1. Сведения о дебиторской (кредиторской) задолженности

Наименование (код) счета бюджетного учета	на начало года				на конец отчетного периода				на конец шестимесячного периода прошлого финансового года				
	Сумма задолженности, руб.		в том числе:		Сумма задолженности		в том числе:		Сумма задолженности		в том числе:		
	дебиторская	кредиторская	дебиторская	кредиторская	дебиторская	кредиторская	дебиторская	кредиторская	дебиторская	кредиторская	дебиторская	кредиторская	
1	2	3	4	5	6	7	8	9	10	11	12	13	14
0702.080000000.180	5 205 52 000	-	-	623 031,21	-	623 031,21	-	-	-	-	-	-	-
0702.080000000.180	5 205 52 561	-	-	623 031,21	-	623 031,21	-	-	-	-	-	-	-
Итого по кредиту	5 205 52 000	-	-	623 031,21	-	623 031,21	-	-	-	-	-	-	-
Итого по кредиту сальдированного счета	5 205 00 000	-	-	623 031,21	-	623 031,21	-	-	-	-	-	-	-
0702.080000000.244	5 205 26 000	-	-	74 088,00	-	74 088,00	-	-	-	-	-	-	-
0702.080000000.244	5 205 26 566	-	-	74 088,00	-	74 088,00	-	-	-	-	-	-	-
Итого по кредиту	5 205 26 000	-	-	74 088,00	-	74 088,00	-	-	-	-	-	-	-
Итого по кредиту сальдированного счета	5 205 00 000	-	-	74 088,00	-	74 088,00	-	-	-	-	-	-	-
Итого задолженности				697 119,21		697 119,21							
Всего по кредиту в отчете				X		X							
Всего по кредиту в отчете				X		X							
Всего по кредиту в отчете				X		X							
Всего по кредиту в отчете				X		X							

2. Сведения о присвоенной задолженности

Наименование (код) счета бюджетного учета	Сумма, руб.	Дата окончания исполнения по приказу	Дебитор (кредитор)		Применение образования		
			ИИП	заемщик			
1	2	3	4	5	6	7	8
1							

Рукакова Н.С.
Пугачева Т.В.



МБОУ СОШ № 2
 сведения по дебиторской и кредиторской задолженности учреждения

Вид деятельности (или наименование обеспечения) собственные доходы учреждения

Вид задолженности кредиторская

1. Сведения о дебиторской (кредиторской) задолженности

Номер (код) счета бюджетного учета	за начало года		на конец отчетного периода					на конец отчетного периода					
	по дебиторской задолженности	по кредиторской задолженности	по дебиторской задолженности	по кредиторской задолженности	по дебиторской задолженности	по кредиторской задолженности	по дебиторской задолженности	по кредиторской задолженности	по дебиторской задолженности	по кредиторской задолженности			
	2	3	4	5	6	7	8	9	10	11	12	13	14
0702 0000000000 120	749,16			21 551,17				22 300,33					
0702 0000000000 120				4 975,59									
0702 0000000000 120				16 575,58				22 300,33					
Итого по кредиту	749,16			21 551,17				22 300,33					
0702 0000000000 120				5 900,00									
0702 0000000000 120				5 900,00									
Итого по кредиту	19 616,97			11 362,97				8 254,00					
0702 0000000000 130				5 900,00									
Итого по кредиту	19 616,97			11 362,97				13 754,00					
0702 0000000000 140				312,58									
0702 0000000000 140				312,58									
Итого по кредиту	634,24			624,56				312,58					
Итого по кредиту	634,24			312,58				36 366,91					
Итого по дебиторской задолженности	21 090,37			27 365,75				38 017,28					
0702 0000000000 111				203 556,81				203 556,81					
Итого по дебиторской задолженности	2 302 11 000			203 556,81				203 556,81					
0702 0000000000 244				192 496,95				192 496,95					
Итого по дебиторской задолженности	2 302 23 000			192 496,95				45 779,50					
0702 0000000000 244				24 085,30				192 496,95					
Итого по дебиторской задолженности	2 302 25 000			24 085,30				6 685,00					
0702 0000000000 244				24 085,30				17 400,30					
Итого по дебиторской задолженности	2 302 25 734			24 085,30				17 400,30					
Итого по кредиту	2 302 25 000			86 076,97				86 076,97					
Итого по кредиту	2 302 26 000			13 390,00				13 390,00					
Итого по кредиту	2 302 26 734			72 726,97				72 726,97					
Итого по кредиту	2 302 26 736			86 076,97				86 076,97					
Итого по кредиту	2 302 26 000			37 680,00				37 680,00					
Итого по кредиту	2 302 31 000			19 380,00				19 380,00					
Итого по кредиту	2 302 31 734			18 300,00				18 300,00					
Итого по кредиту	2 302 31 736			37 680,00				37 680,00					
Итого по кредиту	2 302 31 000			188 950,07				188 950,07					
Итого по кредиту	2 302 34 000			105 250,44				105 250,44					
Итого по кредиту	2 302 34 736			83 699,63				83 699,63					
Итого по кредиту	2 302 34 000			188 950,07				188 950,07					
Итого по кредиту	2 302 93 000			5 909,93				5 909,93					
Итого по кредиту	2 302 93 734			5 909,93				5 909,93					
Итого по кредиту	2 302 99 000			5 909,93				5 909,93					
Итого по дебиторской задолженности	2 300 00 000			738 755,98				738 755,98					
Итого по дебиторской задолженности	2 303 01 000			26 345,00				26 345,00					
Итого по дебиторской задолженности	2 303 01 731			26 345,00				26 345,00					
Итого по дебиторской задолженности	2 303 01 000			5 898,53				5 898,53					
Итого по дебиторской задолженности	2 303 02 000			5 898,53				5 898,53					
Итого по дебиторской задолженности	2 303 02 000			5 898,53				5 898,53					
Итого по дебиторской задолженности	2 303 02 000			406,76				406,76					
Итого по дебиторской задолженности	2 303 06 000			406,76				406,76					
Итого по дебиторской задолженности	2 303 06 731			406,76				406,76					

Сумма задолженности, руб. в том числе:


МБОУ СОШ №2
 Сведения по дебиторской и кредиторской задолженности учреждения

Вид деятельности (код финансового обеспечения) субсидии на иные цели
 Вид деятельности Культурные учреждения
 Вид деятельности Культурные учреждения
 Вид деятельности Культурные учреждения

Номер (код) счета бюджетного учета	всего		по месяцам года		Сумма задолженности, руб.		изменения задолженности						на конец отчетного периода			на конец отчетного периода		
	всего	по месяцам года	январь	февраль	март	апрель	в том числе помесячные расчеты	в том числе помесячные расчеты	в том числе помесячные расчеты	в том числе помесячные расчеты	в том числе помесячные расчеты	в том числе помесячные расчеты	всего	допосрочно	просрочно	без НДС	с НДС	
0702.00.0000.0000.111	5 302 11 000	5 302 11 000					15 980,00	15 980,00				2 075,00						
0702.00.0000.0000.111	5 302 11 737	5 302 11 737					15 980,00	15 980,00				2 075,00						
Итого по кредиту	5 302 11 000	5 302 11 000					15 980,00	15 980,00				2 075,00						
0702.00.0000.0000.244	5 302 25 000	5 302 25 000					170 000,00	170 000,00				24 088,00						
0702.00.0000.0000.244	5 302 25 730	5 302 25 730					170 000,00	170 000,00				24 088,00						
Итого по кредиту	5 302 25 000	5 302 25 000					170 000,00	170 000,00				24 088,00						
0702.00.0000.0000.244	5 302 25 736	5 302 25 736					432 225,25	432 225,25				74 088,00						
0702.00.0000.0000.244	5 302 26 000	5 302 26 000					432 225,25	432 225,25				74 088,00						
Итого по кредиту	5 302 25 000	5 302 25 000					432 225,25	432 225,25				74 088,00						
0702.00.0000.0000.244	5 302 95 737	5 302 95 737					13 905,00	13 905,00				76 165,00						
Итого по кредиту	5 302 95 000	5 302 95 000					632 110,25	632 110,25				76 165,00						
Итого по кредиту	5 302 00 000	5 302 00 000					2 075,00	2 075,00				2 075,00						
0702.00.0000.0000.111	5 303 01 000	5 303 01 000					2 075,00	2 075,00				2 075,00						
0702.00.0000.0000.111	5 303 01 731	5 303 01 731					2 075,00	2 075,00				2 075,00						
Итого по кредиту	5 303 01 000	5 303 01 731					4 150,00	4 150,00				4 150,00						
0702.00.0000.0000.119	5 303 02 000	5 303 02 000					463,40	463,40				463,40						
0702.00.0000.0000.119	5 303 02 731	5 303 02 731					463,40	463,40				463,40						
Итого по кредиту	5 303 02 000	5 303 02 731					926,80	926,80				926,80						
Итого по кредиту	5 303 02 000	5 303 02 000					31,96	31,96				31,96						
0702.00.0000.0000.119	5 303 06 000	5 303 06 000					31,96	31,96				31,96						
0702.00.0000.0000.119	5 303 06 731	5 303 06 731					31,96	31,96				31,96						
Итого по кредиту	5 303 06 000	5 303 06 731					63,92	63,92				63,92						
Итого по кредиту	5 303 06 000	5 303 06 000					815,00	815,00				815,00						
0702.00.0000.0000.119	5 303 07 000	5 303 07 000					815,00	815,00				815,00						
0702.00.0000.0000.119	5 303 07 731	5 303 07 731					815,00	815,00				815,00						
Итого по кредиту	5 303 07 000	5 303 07 731					1 630,00	1 630,00				1 630,00						
Итого по кредиту	5 303 07 000	5 303 07 000					3 515,60	3 515,60				3 515,60						
0702.00.0000.0000.119	5 303 10 000	5 303 10 000					3 515,60	3 515,60				3 515,60						
0702.00.0000.0000.119	5 303 10 731	5 303 10 731					3 515,60	3 515,60				3 515,60						
Итого по кредиту	5 303 10 000	5 303 10 731					7 031,20	7 031,20				7 031,20						
Итого по кредиту	5 303 00 000	5 303 00 000					13 801,92	13 801,92				76 165,00						
Итого по кредиту	5 303 00 000	5 303 00 000					645 912,17	645 912,17				623 031,21						
Итого по кредиту	5 303 00 000	5 303 00 000					623 031,21	623 031,21				623 031,21						
Итого по кредиту	5 303 00 000	5 303 00 000					623 031,21	623 031,21				623 031,21						
Итого по кредиту	5 303 00 000	5 303 00 000					623 031,21	623 031,21				623 031,21						
Итого по кредиту	5 303 00 000	5 303 00 000					623 031,21	623 031,21				623 031,21						
Итого по кредиту	5 303 00 000	5 303 00 000					623 031,21	623 031,21				623 031,21						

Номер (код) счета бюджетного учета	Сумма, руб.	Дата		ИНН	Дебитор (кредитор) перечисление	Причины образования	
		наименования инициатора по правовому основанию	проведения расчетов			код	наименование
1	2	3	4	5	6	7	8
5							

Рукакова И.С.
Музыкаева Т.В.



**ОТЧЕТ
ОБ ИСПОЛНЕНИИ УЧРЕЖДЕНИЕМ ПЛАНА ЕГО ФИНАНСОВО-ХОЗЯЙСТВЕННОЙ ДЕЯТЕЛЬНОСТИ**

Форма по ОКУД	КОДЫ
0502737	0502737
Дата	01.01.2020
по ОКПО	46890545
по ОКТМО	76701000
по ОКПО	02119159
Глава по БК	5
по ОКЕИ	383

на 1 января 2020 г.
МУНИЦИПАЛЬНОЕ БЮДЖЕТНОЕ ОБЩЕОБРАЗОВАТЕЛЬНОЕ УЧРЕЖДЕНИЕ "СРЕДНЯЯ ОБЩЕОБРАЗОВАТЕЛЬНАЯ ШКОЛА № 2"

КОМИТЕТ ОБРАЗОВАНИЯ АДМИНИСТРАЦИИ ГОРОДСКОГО ОКРУГА "ГОРОД ЧИТА"

КОМИТЕТ ОБРАЗОВАНИЯ АДМИНИСТРАЦИИ ГОРОДСКОГО ОКРУГА "ГОРОД ЧИТА"
субсидии на иные цели

субсидии на иные цели

1. Доходы учреждения

Наименование показателя	Код стро- км	Код анали- тич"Э	Утверждено плановых назначений	Исполнено плановых назначений				Итого	Не исполнено плановых назначений
				через лицевые счета	через банковские счета	через кассу учреждения	некассовыми операциями		
1	2	3	4	5	6	7	8	10	
Доходы - всего (стр. 060 + стр. 040 + стр. 050 + стр. 060 + стр. 060 + стр. 100) <i>Безвозмездные поступления от бюджетов</i> (стр. 062 + стр. 063)	010		651 474,21	623 031,21	-	-	623 031,21	28 443,00	
Поступления текущего характера бюджетным и автономным учреждениям от сектора государственного управления в том числе:	060	150	651 474,21	623 031,21	-	-	623 031,21	28 443,00	
Доходы от субсидии на иные цели	103	183	651 474,21	623 031,21	-	-	623 031,21	28 443,00	
Доходы от субсидии на осуществление капитальных вложений	104	184							

2. Расходы учреждения

Наименование показателя	Код строки	Код аналитики	ЭКР	Утверждено плановых назначений	Исполнено плановых назначений					Не исполнено плановых назначений
					через лицевые счета	через банковские счета	через кассу учреждения	нецассовыми операциями	итого	
1	2	3	4	5	6	7	8	9	10	
Расходы всего	200	960	000	651 474,21	623 031,21	-	-	623 031,21	28 443,00	
Расходы на выплаты персоналу в целях обеспечения выполнения функций государственными (муниципальными) органами, казенными учреждениями, органами управления государственными внебюджетными фондами	200	100	000	20 805,96	20 805,96	-	-	20 805,96	-	
Расходы на выплаты персоналу казенных учреждений	200	110	000	20 805,96	20 805,96	-	-	20 805,96	-	
Фонд оплаты труда учреждений	200	111	000	15 980,00	15 980,00	-	-	15 980,00	-	
Фонд оплаты труда учреждений	200	111	200	15 980,00	15 980,00	-	-	15 980,00	-	
Фонд оплаты труда учреждений	200	111	210	15 980,00	15 980,00	-	-	15 980,00	-	
Фонд оплаты труда учреждений	200	111	211	15 980,00	15 980,00	-	-	15 980,00	-	
Взносы по обязательному социальному страхованию на выплаты по оплате труда работников и иные выплаты работникам учреждений	200	119	000	4 825,96	4 825,96	-	-	4 825,96	-	
Взносы по обязательному социальному страхованию на выплаты по оплате труда работников и иные выплаты работникам учреждений	200	119	200	4 825,96	4 825,96	-	-	4 825,96	-	
Взносы по обязательному социальному страхованию на выплаты по оплате труда работников и иные выплаты работникам учреждений	200	119	210	4 825,96	4 825,96	-	-	4 825,96	-	
Взносы по обязательному социальному страхованию на выплаты по оплате труда работников и иные выплаты работникам учреждений	200	119	213	4 825,96	4 825,96	-	-	4 825,96	-	
Закупка товаров, работ и услуг для обеспечения государственных (муниципальных) нужд	200	200	000	630 666,25	602 225,25	-	-	602 225,25	28 443,00	
Иные закупки товаров, работ и услуг для обеспечения государственных (муниципальных) нужд	200	240	000	630 666,25	602 225,25	-	-	602 225,25	28 443,00	
Закупка товаров, работ, услуг в целях капитального ремонта государственного (муниципального) имущества	200	243	000	170 000,00	170 000,00	-	-	170 000,00	-	
Закупка товаров, работ, услуг в целях капитального ремонта государственного (муниципального) имущества	200	243	200	170 000,00	170 000,00	-	-	170 000,00	-	
Закупка товаров, работ, услуг в целях капитального ремонта государственного (муниципального) имущества	200	243	220	170 000,00	170 000,00	-	-	170 000,00	-	
Закупка товаров, работ, услуг в целях капитального ремонта государственного (муниципального) имущества	200	243	225	170 000,00	170 000,00	-	-	170 000,00	-	
Прочая закупка товаров, работ и услуг для обеспечения государственных (муниципальных) нужд	200	244	000	460 666,25	432 225,25	-	-	432 225,25	28 443,00	
Прочая закупка товаров, работ и услуг для обеспечения государственных (муниципальных) нужд	200	244	200	460 666,25	432 225,25	-	-	432 225,25	28 443,00	
Прочая закупка товаров, работ и услуг для обеспечения государственных (муниципальных) нужд	200	244	220	460 666,25	432 225,25	-	-	432 225,25	28 443,00	
Прочая закупка товаров, работ и услуг для обеспечения государственных (муниципальных) нужд	200	244	225	460 666,25	432 225,25	-	-	432 225,25	28 443,00	

4. Сведения о возвратах остатков субсидий и расходов прошлых лет

Наименование показателя	Код стро- ви	Код анали- тичи	ЭКР	Произведено ассигнований					итого
				через лицевые счета	через банковские счета	через касса учреждения	через ненасовыми операциями		
1	2	3		4	5	6	7	8	
Возвращено остатков субсидий прошлых лет, всего (стр. 730 + стр. 780)	910	X							
из них по кодам аналитики:	910								
Выбытие денежных средств и их эквивалентов	911	131	000	0,00	0,00	0,00	0,00	0,00	
Неизвестная статья	950								
Возвращено расходов прошлых лет, всего из них по кодам аналитики:	951								
Поступление на счет бюджетов									



Руководитель финансового-
 экономического службы _____ (подпись) _____ (расшифровка подписи)
 _____ (расшифровка подписи)
 Руководитель бухгалтерии
 _____ (подпись) _____ (должность) _____ (расшифровка подписи)
 _____ (расшифровка подписи)
 Руководитель (уполномоченное лицо)
 _____ (подпись) _____ (должность) _____ (расшифровка подписи)
 Плотнова Мария Владимировна
 _____ (расшифровка подписи) _____ (телефон, e-mail)

КОМИТЕТ ОБРАЗОВАНИЯ АДМИНИСТРАЦИИ ГОРОДСКОГО ОКРУГА "ГОРОД ЧИТА",
 1027501162600, 7538012459
 (наименование, ОГРН, ИНН, КПП, местонахождение)

**ОТЧЕТ
ОБ ИСПОЛНЕНИИ УЧРЕЖДЕНИЕМ ПЛАНА ЕГО ФИНАНСОВО-ХОЗЯЙСТВЕННОЙ ДЕЯТЕЛЬНОСТИ**

на 1 января 2020 г.
МУНИЦИПАЛЬНОЕ БЮДЖЕТНОЕ ОБЩЕОБРАЗОВАТЕЛЬНОЕ УЧРЕЖДЕНИЕ "СРЕДНЯЯ ОБЩЕОБРАЗОВАТЕЛЬНАЯ ШКОЛА № 2"

Учреждение

Обособленное подразделение

Учредитель

Наименование органа, осуществляющего полномочия учредителя

Вид финансового обеспечения (деятельности)

Периодичность: кварталы, годовая

Единица измерения: руб

Форма по ОКУД	КОДЫ
Дата	0503737
по ОКПО	01.01.2020
по ОКТМО	46800545
по ОКТО	76701000
Глава по БК	02191159
	4
по ОКЕИ	383

КОМИТЕТ ОБРАЗОВАНИЯ АДМИНИСТРАЦИИ ГОРОДСКОГО ОКРУГА "ГОРОД ЧИТА"

КОМИТЕТ ОБРАЗОВАНИЯ АДМИНИСТРАЦИИ ГОРОДСКОГО ОКРУГА "ГОРОД ЧИТА"

субсидия на выполнение государственного (муниципального) задания

1. Доходы учреждения

Наименование показателя	Код строки	Код анали- тики	Утверждено плановых назначений	Исполнено плановых назначений				Не исполнено плановых назначений	
				через целевые счета	через банковские счета	через кассу учреждения	некассовыми операциями		итого
1	2	3	4	5	6	7	8	9	10
Доходы - всего (стр. 030 + стр. 040 + стр. 060 + стр. 080 + стр. 100)	010		46 448 042,11	46 088 716,67	-	-	-	46 088 716,67	359 325,44
Доходы от оказания платных услуг (работ) и компенсации затрат	040	130	46 448 042,11	46 088 716,67	-	-	-	46 088 716,67	359 325,44
Доходы от оказания платных услуг (работ) в том числв:	041	131	46 448 042,11	46 088 716,67	-	-	-	46 088 716,67	359 325,44
Доходы от субсидии на иные цели	103	103							
Доходы от субсидии на осуществление капитальных вложений	104	184							

2. Расходы учреждения

Наименование показателя	Код строки	Код аналитики	ЭКР	Утверждено плановых назначений	Исполнено плановых назначений					Не исполнено плановых назначений
					через лицевые счета	через банковские счета	через кассу учреждения	некассовыми операциями	итого	
1	2	3	4	5	6	7	8	9	10	
Расходы - всего	200	990	000	46 448 042,11	46 088 716,67	-	-	-	46 088 716,67	359 325,44
Расходы на выплаты персоналу в целях обеспечения выполнения функций государственными (муниципальными) органами, казенными учреждениями, органами управления государственными внебюджетными фондами	200	100	000	39 764 042,08	39 669 112,36	-	-	-	39 669 112,36	94 929,72
Расходы на выплаты персоналу казенных учреждений	200	110	000	39 764 042,08	39 669 112,36	-	-	-	39 669 112,36	94 929,72
Фонд оплаты труда учреждений	200	111	000	30 867 387,89	30 867 387,89	-	-	-	30 867 387,89	-
Фонд оплаты труда учреждений	200	111	200	30 867 387,89	30 867 387,89	-	-	-	30 867 387,89	-
Фонд оплаты труда учреждений	200	111	210	30 777 414,83	30 777 414,83	-	-	-	30 777 414,83	-
Фонд оплаты труда учреждений	200	111	211	30 777 414,83	30 777 414,83	-	-	-	30 777 414,83	-
Фонд оплаты труда учреждений	200	111	260	89 973,06	89 973,06	-	-	-	89 973,06	-
Фонд оплаты труда учреждений	200	111	266	89 973,06	89 973,06	-	-	-	89 973,06	-
Иные выплаты персоналу учреждений, за исключением фонда оплаты труда	200	112	000	1 554,84	1 554,84	-	-	-	1 554,84	-
Иные выплаты персоналу учреждений, за исключением фонда оплаты труда	200	112	200	1 554,84	1 554,84	-	-	-	1 554,84	-
Иные выплаты персоналу учреждений, за исключением фонда оплаты труда	200	112	260	1 554,84	1 554,84	-	-	-	1 554,84	-
Иные выплаты персоналу учреждений, за исключением фонда оплаты труда	200	112	266	1 554,84	1 554,84	-	-	-	1 554,84	-
Взносы по обязательному социальному страхованию на выплаты по оплате труда работников и иные выплаты работникам учреждений	200	119	000	8 895 099,35	8 800 169,63	-	-	-	8 800 169,63	94 929,72
Взносы по обязательному социальному страхованию на выплаты по оплате труда работников и иные выплаты работникам учреждений	200	119	200	8 895 099,35	8 800 169,63	-	-	-	8 800 169,63	94 929,72
Взносы по обязательному социальному страхованию на выплаты по оплате труда работников и иные выплаты работникам учреждений	200	119	210	8 895 099,35	8 800 169,63	-	-	-	8 800 169,63	94 929,72
Взносы по обязательному социальному страхованию на выплаты по оплате труда работников и иные выплаты работникам учреждений	200	119	213	8 895 099,35	8 800 169,63	-	-	-	8 800 169,63	94 929,72
Закупка товаров, работ и услуг для обеспечения государственных (муниципальных) нужд	200	200	000	5 824 290,77	5 559 895,05	-	-	-	5 559 895,05	264 395,72
Иные закупки товаров, работ и услуг для обеспечения государственных (муниципальных) нужд	200	240	000	5 824 290,77	5 559 895,05	-	-	-	5 559 895,05	264 395,72
Прочая закупка товаров, работ и услуг для обеспечения государственных (муниципальных) нужд	200	244	000	5 824 290,77	5 559 895,05	-	-	-	5 559 895,05	264 395,72
Прочая закупка товаров, работ и услуг для обеспечения государственных (муниципальных) нужд	200	244	200	4 394 901,77	4 130 505,05	-	-	-	4 130 505,05	264 395,72
Прочая закупка товаров, работ и услуг для обеспечения государственных (муниципальных) нужд	200	244	220	4 394 901,77	4 130 505,05	-	-	-	4 130 505,05	264 395,72
Прочая закупка товаров, работ и услуг для обеспечения государственных (муниципальных) нужд	200	244	221	10 672,23	10 672,23	-	-	-	10 672,23	-
Прочая закупка товаров, работ и услуг для обеспечения государственных (муниципальных) нужд	200	244	222	4 224,00	4 224,00	-	-	-	4 224,00	-
Прочая закупка товаров, работ и услуг для обеспечения государственных (муниципальных) нужд	200	244	223	2 906 177,00	2 781 286,28	-	-	-	2 781 286,28	124 890,72
Прочая закупка товаров, работ и услуг для обеспечения государственных (муниципальных) нужд	200	244	225	165 325,70	174 620,70	-	-	-	174 620,70	20 705,00

Прочая закупка товаров, работ и услуг для обеспечения государственных (муниципальных) нужд	200	244	226	1 278 502,84	1 159 702,84	-	-	1 159 702,84	118 800,00
Прочая закупка товаров, работ и услуг для обеспечения государственных (муниципальных) нужд	200	244	300	1 429 389,00	1 429 389,00	-	-	1 429 389,00	-
Прочая закупка товаров, работ и услуг для обеспечения государственных (муниципальных) нужд	200	244	310	1 318 610,00	1 318 610,00	-	-	1 318 610,00	-
Прочая закупка товаров, работ и услуг для обеспечения государственных (муниципальных) нужд	200	244	340	110 779,00	110 779,00	-	-	110 779,00	-
Прочая закупка товаров, работ и услуг для обеспечения государственных (муниципальных) нужд	200	244	344	36 179,00	36 179,00	-	-	36 179,00	-
Прочая закупка товаров, работ и услуг для обеспечения государственных (муниципальных) нужд	200	244	346	29 852,06	29 852,06	-	-	29 852,06	-
Прочая закупка товаров, работ и услуг для обеспечения государственных (муниципальных) нужд	200	244	349	44 747,94	44 747,94	-	-	44 747,94	-
Иные бюджетные ассигнования	200	800	000	859 709,26	859 709,26	-	-	859 709,26	-
Уплата налогов, сборов и иных платежей	200	850	000	859 709,26	859 709,26	-	-	859 709,26	-
Уплата налога на имущество организаций и земельного налога	200	851	000	858 237,00	858 237,00	-	-	858 237,00	-
Уплата налога на имущество организаций и земельного налога	200	851	200	858 237,00	858 237,00	-	-	858 237,00	-
Уплата налога на имущество организаций и земельного налога	200	851	290	858 237,00	858 237,00	-	-	858 237,00	-
Уплата налога на имущество организаций и земельного налога	200	851	291	858 237,00	858 237,00	-	-	858 237,00	-
Уплата иных платежей	200	853	000	1 472,26	1 472,26	-	-	1 472,26	-
Уплата иных платежей	200	853	200	1 472,26	1 472,26	-	-	1 472,26	-
Уплата иных платежей	200	853	290	1 472,26	1 472,26	-	-	1 472,26	-
Уплата иных платежей	200	853	292	1 472,26	1 472,26	-	-	1 472,26	-

4. Сведения о возвратах остатков субсидий и расходов прошлых лет

Наименование показателя	Код стро-го-ки	Код анали-тики	ЭКР	Произведено возвратов					итого
				через лицевые счета	через банковские счета	через кассу учреждения	некассовыми операциями	7	
1	2	3	4	5	6	7	8		
Возвращено остатков субсидий прошлых лет, всего (стр. 130 + стр. 180)	910	x		-	-	-	-		
из них по кодам аналитики:									
Выбятие денежных средств и их эквивалентов	910								
Неизвестная статья	911	131	000	0,00	0,00	0,00	0,00		
Возвращено расходы прошлых лет, всего	950			-	-	-	-		
из них по кодам аналитики:									
Поступления на счет бюджетов	951			-	-	-	-		

Руководитель финансового-экономической службы (подпись) _____ (расшифровка подписи) _____

Руководитель финансово-экономической службы (подпись) _____ (расшифровка подписи) _____

Руководитель Центральной бухгалтерии (расшифровка подписи) _____ (расшифровка подписи) _____

КОМИТЕТ ОБРАЗОВАНИЯ АДМИНИСТРАЦИИ ГОРОДСКОГО ОКРУГА "ГОРОД ЧИТА",
1027501-152600, 7536072469
(наименование, ОГРН, ИНН, КПП, местонахождение)

Руководитель (уполномоченное лицо) _____ (подпись) _____ (расшифровка подписи) _____

Плотникова Мария Владимировна (расшифровка подписи) _____ (подпись) _____ (расшифровка подписи) _____

Исполнитель _____ (подпись) _____ (расшифровка подписи) _____

**ОТЧЕТ
ОБ ИСПОЛНЕНИИ УЧРЕЖДЕНИЕМ ПЛАНА ЕГО ФИНАНСОВО-ХОЗЯЙСТВЕННОЙ ДЕЯТЕЛЬНОСТИ**

Учреждение	форма по ОКУД	КОДЫ
Обособленное подразделение	0603737	0603737
Учредитель	Дата	01.01.2020
Наименование органа, осуществляющего полномочия учредителя	по ОКПО	46900645
Вид финансового обеспечения (деятельности)	по ОКТМО	76701000
Периодичность: квартал/пятикв. / годовая	по ОКПО	02119159
Единица измерения: руб	Глава по БК	3
	по ОКЕИ	383

на 1 января 2020 г.
МУНИЦИПАЛЬНОЕ БЮДЖЕТНОЕ ОБЩЕОБРАЗОВАТЕЛЬНОЕ УЧРЕЖДЕНИЕ "СРЕДНЯЯ ОБЩЕОБРАЗОВАТЕЛЬНАЯ ШКОЛА № 2"

КОМИТЕТ ОБРАЗОВАНИЯ АДМИНИСТРАЦИИ ГОРОДСКОГО ОКРУГА "ГОРОД ЧИТА"

КОМИТЕТ ОБРАЗОВАНИЯ АДМИНИСТРАЦИИ ГОРОДСКОГО ОКРУГА "ГОРОД ЧИТА"
средства во временном распоряжении

1. Доходы учреждения

Наименование показателя	Код строки	Код аналитики*	Утверждено плановых назначений	Исполнено плановых назначений				итого	Не исполнено плановых назначений
				через лицевые счета	через банковские счета	через кассу учреждения	неликвидными операциями		
1	2	3	4	5	6	7	8	9	10
Доходы - всего (стр. 030 + стр. 040 + стр. 050 + стр. 060 + стр. 090 + стр. 100)	010			850,00	-	-	-	850,00	-850,00
в том числе:									
Прочие доходы	100	180		850,00	-	-	-	850,00	-850,00
Доходы от субсидий на иные цели	103	183							
Доходы от субсидий на осуществление капитальных вложений	104	184							
Иные доходы	105	189		850,00	-	-	-	850,00	-850,00


2. Расходы учреждения

Форма 0803737 с.2

Наименование показателя	Код строки	Код аналитики	ЭНР	Утверждено плановых назначений	Исполнено плановых назначений				Не исполнено плановых назначений	
					через лицевые счета	через банковские счета	через кассу учреждения	некассовыми операциями	итого	
1	2	3	4	5	6	7	8	9	10	
Результат исполнения (дефицит / профицит)	450	790	000	4	850,00	-	-	850,00	-	

4. Сведения о возвратах остатков субсидий и расходов прошлых лет

Наименование показателя	Код стро-ки	Код анали-тики	ЭФР	Проведено возвратов				итого
				через лицевые счета	через банковские счета	через кассу учреждения	неласовыми операциями	
1	2	3	4	5	6	7	8	
Возвращено остатков субсидий прошлых лет, всего (стр. 130 + стр. 180)	910	X						
из них по кодам аналитики:								
Выбытие денежных средств и их эквивалентов	910							
Неизвестная статья	911	131	000	0,00	0,00	0,00	0,00	
Возвращено расходы прошлых лет, всего	950							
из них по кодам аналитики:								
Поступление на счет бюджетов	951							



Руководитель финансово-экономической службы
 Пустынькова С.В.
 (расшифровка подписи)

Руководитель финансово-экономической службы
 (подпись)

КОМИТЕТ ОБРАЗОВАНИЯ АДМИНИСТРАЦИИ ГОРОДСКОГО ОКРУГА "ГОРОД ЧИТА",
 1027501162600, 75360124659
 (наименование, ОГРН, ИНН, КПП, местонахождение)

Исполнитель
 (подпись)

Руководитель
 (уполномоченное лицо)

Централизованная бухгалтерия
 (подпись)

Плотникова Мария Владимировна
 (расшифровка подписи)

Исполнитель
 (подпись)

«___» _____ 20__ г.

(телефон, e-mail)

(расшифровка подписи)

**ОТЧЕТ
ОБ ИСПОЛНЕНИИ УЧРЕЖДЕНИЕМ ПЛАНА ЕГО ФИНАНСОВО-ХОЗЯЙСТВЕННОЙ ДЕЯТЕЛЬНОСТИ**

на 1 января 2020 г.
МУНИЦИПАЛЬНОЕ БЮДЖЕТНОЕ ОБЩЕОБРАЗОВАТЕЛЬНОЕ УЧРЕЖДЕНИЕ "СРЕДНЯЯ ОБЩЕОБРАЗОВАТЕЛЬНАЯ ШКОЛА № 2"

КОМИТЕТ ОБРАЗОВАНИЯ АДМИНИСТРАЦИИ ГОРОДСКОГО ОКРУГА "ГОРОД ЧИТА"

КОМИТЕТ ОБРАЗОВАНИЯ АДМИНИСТРАЦИИ ГОРОДСКОГО ОКРУГА "ГОРОД ЧИТА"

собственные доходы учреждения

Коды	форма по ОКВД
0503737	0503737
Дата	01.01.2020
по ОКПО	46890545
по ОКПДО	76701000
по ОКПО	02119159
Глава по БК	2
по ОКЕИ	383

1. Доходы учреждения

1	2	3	4	Исполнено плательских назначений				9	10
				через лицевые счета	через банковские счета	через каассу учреждения	некассовыми операциями		
Неименование показателя	Код стро- ки	Код анали- тики ³	Утверждено плательских назначений	5	6	7	8		
Доходы - всего (стр. 030 + стр. 040 + стр. 060 + стр. 080 + стр. 090 + стр. 100)	010		1 015 800,55	774 809,88	-	-	-	774 809,88	240 991,97
Доходы от собственности	030	120	168 705,00	78 869,70	-	-	-	78 869,70	89 836,30
Доходы от операционной аренды	031	121	168 705,00	78 869,70	-	-	-	78 869,70	89 836,30
Доходы от оказания платных услуг (работ) и компенсации затрат	040	130	798 994,55	647 439,18	-	-	-	647 439,18	151 155,37
Доходы от оказания платных услуг (работ)	041	131	530 224,55	438 812,00	-	-	-	438 812,00	91 412,55
Доходы по условным арендным платежам	045	135	268 370,00	208 627,18	-	-	-	208 627,18	59 742,82
Безвозмездные поступления от бюджетов (стр. 062 + стр. 063)	060	150	48 500,00	48 500,00	-	-	-	48 500,00	-
Поступления текущего характера от иных резидентов (за исключением сектора государственного управления и организаций государственного сектора) в том числе:	065	155	48 500,00	48 500,00	-	-	-	48 500,00	-
Доходы от субсидии на иные цели	103	163							
Доходы от субсидии на осуществление капитальных вложений	104	164							

2. Расходы учреждения

Наименование показателя	Код строки	Код аналитики	ЗКР	Утверждено плановых назначений	Исполнено плановых назначений					Не исполнено плановых назначений
					через лицевые счета	через банковские счета	через кассу учреждения	некассовыми операциями	итого	
1	2	3	4	4	5	6	7	8	9	10
Расходы - всего	200	960	000	1 015 800,55	738 282,82	-	-	-	738 282,82	277 517,73
Расходы на выплаты персоналу в целях обеспечения выполнения функций государственными (муниципальными) органами, казенными учреждениями, органами управления государственными внебюджетными фондами	200	100	000	265 032,38	265 032,38	-	-	-	265 032,38	-
Расходы на выплаты персоналу казенных учреждений	200	110	000	265 032,38	265 032,38	-	-	-	265 032,38	-
Фонд оплаты труда учреждений	200	111	000	203 556,81	203 556,81	-	-	-	203 556,81	-
Фонд оплаты труда учреждений	200	111	200	203 556,81	203 556,81	-	-	-	203 556,81	-
Фонд оплаты труда учреждений	200	111	210	203 556,81	203 556,81	-	-	-	203 556,81	-
Фонд оплаты труда учреждений	200	111	211	203 556,81	203 556,81	-	-	-	203 556,81	-
Взносы по обязательному социальному страхованию на выплаты по оплате труда работников и иные выплаты работникам учреждений	200	119	000	61 475,57	61 475,57	-	-	-	61 475,57	-
Взносы по обязательному социальному страхованию на выплаты по оплате труда работников и иные выплаты работникам учреждений	200	119	200	61 475,57	61 475,57	-	-	-	61 475,57	-
Взносы по обязательному социальному страхованию на выплаты по оплате труда работников и иные выплаты работникам учреждений	200	119	210	61 475,57	61 475,57	-	-	-	61 475,57	-
Взносы по обязательному социальному страхованию на выплаты по оплате труда работников и иные выплаты работникам учреждений	200	119	213	61 475,57	61 475,57	-	-	-	61 475,57	-
Закупка товаров, работ и услуг для обеспечения государственных (муниципальных) нужд	200	200	000	744 354,68	467 340,51	-	-	-	467 340,51	277 014,17
Иные закупки товаров, работ и услуг для обеспечения государственных (муниципальных) нужд	200	240	000	744 354,68	467 340,51	-	-	-	467 340,51	277 014,17
Прочая закупка товаров, работ и услуг для обеспечения государственных (муниципальных) нужд	200	244	000	744 354,68	467 340,51	-	-	-	467 340,51	277 014,17
Прочая закупка товаров, работ и услуг для обеспечения государственных (муниципальных) нужд	200	244	200	517 177,43	295 974,17	-	-	-	295 974,17	221 203,26
Прочая закупка товаров, работ и услуг для обеспечения государственных (муниципальных) нужд	200	244	220	517 177,43	295 974,17	-	-	-	295 974,17	221 203,26
Прочая закупка товаров, работ и услуг для обеспечения государственных (муниципальных) нужд	200	244	223	244 090,07	192 496,95	-	-	-	192 496,95	51 593,12
Прочая закупка товаров, работ и услуг для обеспечения государственных (муниципальных) нужд	200	244	225	72 250,00	17 400,30	-	-	-	17 400,30	54 849,70
Прочая закупка товаров, работ и услуг для обеспечения государственных (муниципальных) нужд	200	244	226	200 937,36	98 076,92	-	-	-	98 076,92	114 760,44
Прочая закупка товаров, работ и услуг для обеспечения государственных (муниципальных) нужд	200	244	300	227 177,25	171 366,34	-	-	-	171 366,34	55 810,91
Прочая закупка товаров, работ и услуг для обеспечения государственных (муниципальных) нужд	200	244	310	46 364,00	18 300,00	-	-	-	18 300,00	28 064,00
Прочая закупка товаров, работ и услуг для обеспечения государственных (муниципальных) нужд	200	244	340	180 813,25	153 066,34	-	-	-	153 066,34	27 746,91
Прочая закупка товаров, работ и услуг для обеспечения государственных (муниципальных) нужд	200	244	342	660,00	680,00	-	-	-	680,00	-
Прочая закупка товаров, работ и услуг для обеспечения государственных (муниципальных) нужд	200	244	344	111 904,28	111 904,28	-	-	-	111 904,28	-
Прочая закупка товаров, работ и услуг для обеспечения государственных (муниципальных) нужд	200	244	346	68 226,57	40 482,06	-	-	-	40 482,06	27 746,91

Иные бюджетные ассигнования	200	800	000	6 413,49	5 909,93	-	-	5 909,93	503,56
Уплата налогов, сборов и иных платежей	200	850	000	6 413,49	5 909,93	-	-	5 909,93	503,56
Уплата иных платежей	200	853	000	6 413,49	5 909,93	-	-	5 909,93	503,56
Уплата иных платежей	200	853	200	6 413,49	5 909,93	-	-	5 909,93	503,56
Уплата иных платежей	200	853	292	503,56	-	-	-	-	503,56
Уплата иных платежей	200	853	293	5 909,93	5 909,93	-	-	5 909,93	-
Результат исполнения (дефицит / профицит)	450	790	000	-	36 526,06	-	-	36 526,06	-


3. Источники финансирования дефицита средств учреждения

форма 0503737 с.3

Наименование показателя	Код стро- ки	Код анали- тики	Утверждено плановых назначений	Исполнено плановых назначений					Итого	Не исполнено плановых назначений
				через лицевые счета	через банковские счета	через касу учреждения	нецассовыми операциями	10		
1	2	3	4	5	6	7	8	9	10	
Источники финансирования дефицита средств - всего (стр. 520 + стр.590+ стр. 820 + стр. 700 + стр. 730 + стр. 820 + стр. 830); (стр. 800 = - стр. 450)	500			-36 526,06	-	-	-	-36 526,06	36 526,06	
в том числе:										
Внутренние источники (стр. 171 + стр. 520 + стр. 620 + стр. 640 + стр. 640 + стр. 710 + стр. 810)	520			-	-	-	-	-	-	
Дециenne денежных средств (стр. 591 + стр.592)	590	X		-	-	-	-	-	-	
поступление денежных средств прочие	591	510		-	-	-	-	-	-	
выбытие денежных средств	592	610		-	-	-	-	-	-	
Внешние источники	620			-	-	-	-	-	-	
Изменение остатков средств	700	X		-36 526,06	-	-	-	-36 526,06	36 526,06	
увеличение остатков средств, всего (-)	710	510		-774 808,88	-	-	-	-774 808,88	X	
уменьшение остатков средств, всего (+)	720	610		738 282,82	-	-	-	738 282,82	X	
Изменение остатков по внутренним оборотам средств учреждения (стр. 731 + стр.732)	730	X		-	-	-	-	-	-	
в том числе:										
увеличение остатков средств учреждения (-)	731	510		-	-	-	-	-	X	
уменьшение остатков средств учреждения (+)	732	610		-	-	-	-	-	X	
Изменение остатков по внутренним расчетам (стр. 821 + стр. 822)	820	X		-	-	-	-	-	-	
в том числе:										
увеличение остатков по внутренним расчетам (Кт 030404510) (+)	821			-	-	-	-	-	-	
уменьшение остатков по внутренним расчетам (Дт 030404610) (-)	822			-	-	-	-	-	-	
Изменение остатков расчетов по внутренним привлеченным средствам (стр. 831 + стр. 832)	830	X		-	-	-	-	-	-	
в том числе:										
увеличение расчетов по внутреннему привлечению остатков средств (Кт 030405000) (+)	831			-	-	-	-	-	-	
уменьшение расчетов по внутреннему привлечению остатков средств (Дт 030405000) (-)	832			-	-	-	-	-	-	

4. Сведения о возвратах остатков субсидий и расходов прошлых лет

Наименование показателя	Код стро- тки	Код анали- тики	ЭКР	Произведено возвратов					итого
				через лицевые счета	через банковские счета	через каассу учреждения	через некассовыми операциями	7	
1	2	3	4	5	6	7	8		
Возвращено остатков субсидий прошлых лет, всего (стр. 130 + стр. 180)	910	X							
из них по кодам аналитики:									
Выбытие денежных средств и их эквивалентов	910								
Неизвестная статья	911	131	000	0,00	0,00	0,00	0,00	0,00	
Возвращено расходы прошлых лет, всего	950								
из них по кодам аналитики:									
Поступление на счет возвратов	951								



Руководитель _____
(расшифровка подписи)

Плещинцева Т.В.
(расшифровка подписи)

Централизованная бухгалтерия

Руководитель
(уполномоченное лицо)

Плотникова Мария Владимировна
(расшифровка подписи)

Руководитель финансово-
экономической службы

(подпись)

КОМИТЕТ ОБРАЗОВАНИЯ АДМИНИСТРАЦИИ ГОРОДСКОГО ОКРУГА "ГОРОД ЧИТА",
1027501162600, 7536012469
(наименование, ОГРН, ИНН/КПП, местонахождение)

(должность)

(подпись)

(расшифровка подписи)

Исполнитель _____
(подпись)

_____ 20__ г.

(телефон, e-mail)

КОДЫ	Форма по ОКУД
0503710	Дата
01.01.2020	
46990545	
76701000	по ОКПО
02119169	по ОКТО
0503730	Глава по БК
363	к Балансу по форме по ОКЕИ

Справка
по заключению учреждений счетов бухгалтерского учета отчетного финансового года
на 1 января 2020 г.

МУНИЦИПАЛЬНОЕ БЮДЖЕТНОЕ ОБЩЕОБРАЗОВАТЕЛЬНОЕ УЧРЕЖДЕНИЕ "СРЕДНЯЯ ОБЩЕОБРАЗОВАТЕЛЬНАЯ ШКОЛА № 2"

Учреждение
Обслуживающее подразделение
Учредитель
Наименование органа, осуществляющего полномочия учредителя
Периодичность: годовая

КОМИТЕТ ОБРАЗОВАНИЯ АДМИНИСТРАЦИИ ГОРОДСКОГО ОКРУГА "ГОРОД ЧИТА"

КОМИТЕТ ОБРАЗОВАНИЯ АДМИНИСТРАЦИИ ГОРОДСКОГО ОКРУГА "ГОРОД ЧИТА"

Единица измерения: руб.

1. Закрытие счетов бухгалтерского учета отчетного финансового года

Номер счета бухгалтерского учета	Состояние на 1 января года, следующего за отчетным						Закрытие счетов бухгалтерского учета					
	Деятельность с целевыми средствами			Деятельность по государственному заданию, приносящая доход			Деятельность с целевыми средствами			Деятельность по государственному заданию, приносящая доход		
	по дебету 2	по кредиту 3	по дебету 4	по кредиту 5	по дебету 6	по кредиту 7	по дебету 8	по кредиту 9	по дебету 10	по кредиту 11	по дебету 12	по кредиту 13
0702000000000000 120 240110121	-	-	-	77 376,34	-	-	77 376,34	-	-	-	-	77 376,34
0702000000000000 130 240110131	-	-	-	452 200,00	-	-	452 200,00	-	-	-	-	452 200,00
0702000000000000 130 240110135	-	-	-	212 328,30	-	-	212 328,30	-	-	-	-	212 328,30
0702000000000000 180 240110185	-	-	-	56 808,00	-	-	56 808,00	-	-	-	-	56 808,00
0702000000000000 180 240110182	-	-	-	9 112,50	-	-	9 112,50	-	-	-	-	9 112,50
0702000000000000 180 240110196	-	-	-	43 024,00	-	-	43 024,00	-	-	-	-	43 024,00
0702000000000000 180 240110197	-	-	-	200,00	-	-	200,00	-	-	-	-	200,00
0702000000000000 130 440110191	-	-	-	46 088 716,67	-	-	46 088 716,67	-	-	-	-	46 088 716,67
0702000000000000 130 440110172	-	-	-	2 376 869,86	-	-	2 376 869,86	-	-	-	-	2 376 869,86
0702000000000000 180 440110189	-	-	-	15 114,11	-	-	15 114,11	-	-	-	-	15 114,11
0702000000000000 180 440110191	-	-	-	840,00	-	-	840,00	-	-	-	-	840,00
0702000000000000 180 440110195	-	-	-	840,00	-	-	840,00	-	-	-	-	840,00
0702000000000000 119 240120211	-	623 031,21	-	-	623 031,21	-	-	-	623 031,21	-	-	-
0702000000000000 111 240120211	-	-	-	203 556,81	-	-	203 556,81	-	-	-	-	203 556,81
0702000000000000 119 240120213	-	-	-	61 475,57	-	-	61 475,57	-	-	-	-	61 475,57
0702000000000000 244 240120223	-	-	-	192 486,95	-	-	192 486,95	-	-	-	-	192 486,95
0702000000000000 244 240120225	-	-	-	24 085,30	-	-	24 085,30	-	-	-	-	24 085,30
0702000000000000 244 240120226	-	-	-	86 076,92	-	-	86 076,92	-	-	-	-	86 076,92
0702000000000000 244 240120271	-	-	-	80 904,00	-	-	80 904,00	-	-	-	-	80 904,00
0702000000000000 244 240120272	-	-	-	101 417,05	-	-	101 417,05	-	-	-	-	101 417,05
0702000000000000 663 240120293	-	-	-	5 909,93	-	-	5 909,93	-	-	-	-	5 909,93
0702000000000000 111 440120211	-	-	-	34 489 704,91	-	-	34 489 704,91	-	-	-	-	34 489 704,91
0702000000000000 119 440120213	-	-	-	9 655 337,71	-	-	9 655 337,71	-	-	-	-	9 655 337,71
0702000000000000 244 440120221	-	-	-	10 828,80	-	-	10 828,80	-	-	-	-	10 828,80
0702000000000000 244 440120222	-	-	-	4 224,00	-	-	4 224,00	-	-	-	-	4 224,00
0702000000000000 244 440120223	-	-	-	2 795 486,48	-	-	2 795 486,48	-	-	-	-	2 795 486,48
0702000000000000 244 440120225	-	-	-	132 620,70	-	-	132 620,70	-	-	-	-	132 620,70
0702000000000000 244 440120226	-	-	-	1 159 702,84	-	-	1 159 702,84	-	-	-	-	1 159 702,84
0702000000000000 111 440120266	-	-	-	57 346,23	-	-	57 346,23	-	-	-	-	57 346,23
0702000000000000 112 440120266	-	-	-	1 754,84	-	-	1 754,84	-	-	-	-	1 754,84
0702000000000000 244 440120271	-	-	-	1 946 554,60	-	-	1 946 554,60	-	-	-	-	1 946 554,60
0702000000000000 244 440120272	-	-	-	67 104,46	-	-	67 104,46	-	-	-	-	67 104,46
0702000000000000 851 440120291	-	-	-	1 072 854,53	-	-	1 072 854,53	-	-	-	-	1 072 854,53
0702000000000000 111 540120211	-	-	-	1 472,26	-	-	1 472,26	-	-	-	-	1 472,26
0702000000000000 119 540120213	-	-	-	15 980,00	-	-	15 980,00	-	-	-	-	15 980,00
0702000000000000 243 340120225	-	-	-	4 825,96	-	-	4 825,96	-	-	-	-	4 825,96
	-	-	-	170 000,00	-	-	170 000,00	-	-	-	-	170 000,00


2. Расшифровка расходов, принятых в уменьшение доходов отчетного периода

Номер счета бухгалтерского учета (04011013X)	Коды по БК		Сумма дебетового оборота по счету 04011013X			
	раздел, подраздел	КОСГУ	по счетам 010960XXX	по счетам 0105XX440(340)	по счетам 010980XXX	по счетам 040120XXX
1	2	3	4	5	6	7

Руководитель
 (подпись)
 (расшифровка подписи)

Путинцева Т.В.
 (подпись)
 (расшифровка подписи)

Руководитель
 (расшифровка подписи) _____
 Русакова Надежда Семёновна
 Главный бухгалтер



КОМИТЕТ ОБРАЗОВАНИЯ АДМИНИСТРАЦИИ ГОРОДСКОГО ОКРУГА "ГОРОД ЧИТА", 1027501162600, 7536012459, 672000, Забайкальский край, Чита г,
 Забайкальского рабочего, 9А
 (наименование, ОГРН, ИНН, КПП, местонахождение)

Уполномоченное лицо

Руководитель
 (уполномоченное лицо) _____
 (должность)

О.И. (ириж)
 (расшифровка подписи)

Исполнитель _____
 (подпись)

Плотникова Мария Владимировна
 (расшифровка подписи)

_____ (телефон, e-mail)

_____ г.

ОТЧЕТ О ФИНАНСОВЫХ РЕЗУЛЬТАТАХ ДЕЯТЕЛЬНОСТИ УЧРЕЖДЕНИЯ

на 1 января 2020 г.
МУНИЦИПАЛЬНОЕ БЮДЖЕТНОЕ ОБЩЕОБРАЗОВАТЕЛЬНОЕ УЧРЕЖДЕНИЕ "СРЕДНЯЯ
ОБЩЕОБРАЗОВАТЕЛЬНАЯ ШКОЛА № 2"

КОДЫ	Форма по ОКУД
0503721	0503721
01.01.2020	Дата
46990545	по ОКПО
	ИНН
76701000	по ОКТМО
46990545	по ОКПО
7536026363	ИНН
	Глава по БК
	по ОКЕИ
	383

Учреждение _____
 Обособленное подразделение _____
 Учредитель _____
 Наименование органа, осуществлю-
 щего полномочия учредителя _____
 Периодичность: годовая _____
 Единица измерения: руб. _____


Наименование показателя	Код строки	Код (аналитики)	Деятельность с целевыми средствами	Деятельность по государственному заданию	Приносящая доход деятельность	Итого
Доходы (стр. 030+стр. 040+стр. 050+стр. 060+стр. 070+стр. 090+стр. 100+стр. 110)	010	100	623 031,21	43 728 640,92	851 049,14	45 202 721,27
<i>Доходы от собственности</i>	030	120	-	-	77 376,34	77 376,34
в том числе:						
Доходы от операционной аренды		121	-	-	77 376,34	77 376,34
<i>Доходы от оказания платных услуг (работ), компенсаций затрат</i>	040	130	-	46 088 716,67	664 528,30	46 753 244,97
в том числе:						
Доходы от оказания платных услуг (работ)		131	-	46 088 716,67	452 200,00	46 540 916,67
Доходы по условным арендным платежам		135	-	-	212 328,30	212 328,30
<i>Штрафы, пени, неустойки, возмещения ущерба</i>	050	140	-	-	-	-
в том числе:						
Безвозмездные поступления текущего характера от бюджетов	060	150	623 031,21	-	56 808,00	679 839,21
в том числе:						
Поступления текущего характера бюджетным и автономным учреждениям		152	623 031,21	-	-	623 031,21
Поступления государственного управления						
Поступления текущего характера от иных резидентов (за исключением сектора государственного управления и организаций государственного сектора)		155	-	-	56 808,00	56 808,00
Безвозмездные поступления капитального характера от бюджетов	070	160	-	-	-	-
в том числе:						
Доходы от операций с активами	090	170	-	-2 376 869,86	-	-2 376 869,86
в том числе:						
Доходы от выбытия активов		172	-	-2 376 869,86	-	-2 376 869,86


Наименование показателя	Код строки	Код аналитики	Деятельность с целевыми средствами	Деятельность по государственному заданию	Приносящая доход деятельность	Итого
1	2	3	4	5	6	7
<i>Прочие доходы</i>	100	180	-	15 114,11	-	15 114,11
в том числе						
Иные доходы		189	-	15 114,11	-	15 114,11
<i>Безвозмездные неденежные поступления в сектор государственного управления</i>	110	190	-	1 680,00	52 336,50	54 016,50
в том числе						
Безвозмездные неденежные поступления текущего характера от сектора государственного управления и организаций текущего характера от организаций (за исключением сектора государственного управления и организаций государственного сектора)		191	-	840,00	-	840,00
Безвозмездные неденежные поступления капитального характера от сектора государственного управления и организаций государственного сектора		192	-	-	9 112,50	9 112,50
Безвозмездные неденежные поступления капитального характера от организаций государственного сектора		195	-	840,00	-	840,00
Безвозмездные неденежные поступления капитального характера от организаций (за исключением сектора государственного управления и организаций государственного сектора)		196	-	-	43 024,00	43 024,00
Безвозмездные неденежные поступления капитального характера от физических лиц		197	-	-	200,00	200,00
Расходы (стр. 160+стр. 170+стр. 190+стр. 210+стр. 230+стр. 240+стр. 250+стр. 260+стр. 270)	150	200	623 031,21	51 395 032,36	755 922,53	52 773 986,10
<i>Оплата труда и начисления на выплаты по оплате труда</i>	160	210	20 805,96	44 145 042,62	265 032,38	44 430 880,96
в том числе						
Заработная плата		211	15 980,00	34 489 704,91	203 556,81	34 709 241,72
Начисления на выплаты по оплате труда		213	4 825,96	9 655 337,71	61 475,57	9 721 639,24
<i>Оплата работ, услуг</i>	170	220	602 225,25	4 102 862,82	302 659,17	5 007 747,24
в том числе						
Услуги связи		221	-	10 828,80	-	10 828,80
Транспортные услуги		222	-	4 224,00	-	4 224,00
Коммунальные услуги		223	-	2 795 486,48	192 496,95	2 987 983,43
Работы, услуги по содержанию имущества		225	170 000,00	132 620,70	24 085,30	326 706,00
Прочие работы, услуги		226	432 225,25	1 159 702,84	86 076,92	1 678 005,01
<i>Обслуживание договоров обязательств</i>	190	230	-	-	-	-
в том числе						
<i>Безвозмездные перечисления текущего характера организациям</i>	210	240	-	-	-	-
в том числе						
<i>Безвозмездные перечисления бюджетам</i>	230	250	-	-	-	-

Наименование показателя	Код строки	Код аналитики	Детальность с целевыми средствами	Детальность по государственному заданию	Приносящая доход деятельность		Итого
					4	5	
Прочие расходы	270	290	-	1 074 326,79	5 909,93	1 080 236,72	
в том числе:							
Налоги, пошлины и сборы		291	-	1 072 854,53	-	1 072 854,53	
Штрафы за нарушение законодательства о налогах и сборах, законодательства о страховых взносах		292	-	1 472,26	-	1 472,26	
Штрафы за нарушение законодательства о закупках и нарушение условий контрактов (договоров)		293	-	-	5 909,93	5 909,93	
Чистый операционный результат (стр. 301-стр. 302); (стр. 310+стр. 410)	300		-	-7 666 391,44	95 126,61	-7 571 264,83	
<i>Операционный результат до налогообложения (стр. 010-стр. 150)</i>	301		-	-7 666 391,44	95 126,61	-7 571 264,83	
Операции с финансовыми активами (стр. 320+стр. 330+стр. 350+стр. 360+стр. 370+стр. 380+стр. 390+стр. 400)	310		-	-549 794,44	96 645,52	-453 148,92	
<i>Чистое поступление основных средств</i>	320		-	-594 308,98	-	-594 308,98	
в том числе:							
увеличение стоимости основных средств	321	310	-	4 729 878,44	172 002,00	4 901 880,44	
уменьшение стоимости основных средств	322	41X	-	5 324 187,42	172 002,00	5 496 189,42	
<i>Чистое поступление материальных запасов</i>	360		-	44 514,54	96 645,52	141 160,06	
в том числе:							
увеличение стоимости материальных запасов	361	340	-	111 619,00	198 062,57	309 681,57	
в том числе:							
Увеличение стоимости продуктов питания		342	-	-	680,00	680,00	
Увеличение стоимости строительных материалов		344	-	36 179,00	124 335,28	160 514,28	
Увеличение стоимости мягкого инвентаря		345	-	-	9 112,50	9 112,50	
Увеличение стоимости прочих материальных запасов		346	-	30 692,06	63 934,79	94 626,85	
Увеличение стоимости прочих материальных запасов однократного применения		349	-	44 747,94	-	44 747,94	
уменьшение стоимости материальных запасов	362	440	-	67 104,46	101 417,05	168 521,51	
в том числе:							
Уменьшение стоимости продуктов питания		442	-	-	170,00	170,00	
Уменьшение стоимости строительных материалов		444	-	49 792,80	33 535,69	83 328,49	
Уменьшение стоимости мягкого инвентаря		445	-	2 990,00	3 900,00	6 890,00	
Уменьшение стоимости прочих оборотных ценностей (материалов)		446	-	14 321,66	63 811,36	78 133,02	

Наименование показателя	Код строки	Код аналитики	Детальность с целевыми средствами	Детальность по государственному заданию	Приносящая доход деятельность	Итого
1	2	3	4	5	6	7
в том числе:						
увеличение затрат	391	х	190 805,96	41 669 804,85	573 601,48	42 434 212,29
уменьшение затрат	392	х	190 805,96	41 669 804,85	573 601,48	42 434 212,29
Операции с финансовыми активами и обязательствами (стр. 420–стр. 510)	410		-	-7 116 597,00	-1 518,91	-7 118 115,91
Операции с финансовыми активами (стр. 430+стр. 440+стр. 450+стр. 460+стр. 470+стр. 480)	420		-	-2 398 977,84	6 016,09	-2 392 961,75
<i>Чистое поступление денежных средств и их эквивалентов</i>	430		-	-	37 376,06	37 376,06
в том числе:						
поступление денежных средств и их эквивалентов	431	510	643 837,17	50 384 614,25	819 049,64	51 847 501,06
выбытие денежных средств и их эквивалентов	432	610	643 837,17	50 384 614,25	781 673,58	51 810 125,00
<i>Чистое увеличение дебиторской задолженности</i>	480		-	-2 398 977,84	-31 359,97	-2 430 337,81
в том числе:						
увеличение дебиторской задолженности	481	560	697 119,21	49 629 291,33	965 695,30	51 292 105,84
уменьшение дебиторской задолженности	482	660	697 119,21	52 028 269,17	997 055,27	53 722 443,65

Наименование показателя	Код строки	Код аналитики	Деятельность с целевыми средствами	Деятельность по государственному заданию	Приносящая доход деятельность	Итого
	2	3	4	5	6	7
Операции с обязательствами (стр. 520+стр. 530+стр. 540+стр. 550+стр. 560)	510		-	4 717 619,16	7 535,00	4 725 154,16
<i>Чистое увеличение прочей кредиторской задолженности</i>	540		-	-2 452 380,84	7 535,00	-2 444 845,84
в том числе:						
увеличение прочей кредиторской задолженности	541	730	645 912,17	50 508 956,80	842 898,83	51 997 767,80
уменьшение прочей кредиторской задолженности	542	830	645 912,17	52 961 337,64	835 363,83	54 442 613,64
<i>Чистое изменение резервов предстоящих расходов</i>	560	x	-	7 170 000,00	-	7 170 000,00

Руководитель:  Русакова Надежда Семёновна (расшифровка подписи) Главный бухгалтер (расшифровка подписи)

Исполнитель:  Централизованная бухгалтерия КОМИТЕТ ОБРАЗОВАНИЯ АДМИНИСТРАЦИИ ГОРОДСКОГО ОКРУГА "ГОРОД ЧИТА", 1027501162600, 75366012459 (наименование, ОГРН, ИНН, КПП, местонахождение)

Руководитель (уполномоченное лицо): _____ (подпись) _____ (расшифровка подписи)

Исполнитель: _____ (подпись) _____ (расшифровка подписи)

« _____ » _____ 20 _____ г.



