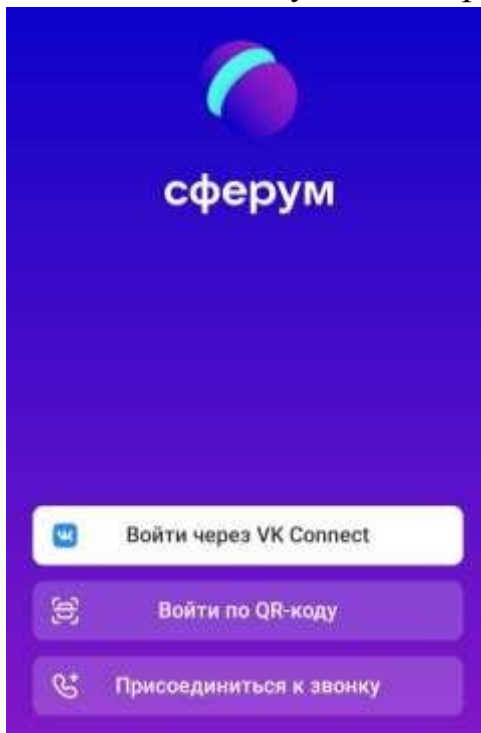


# Платформа «Сферум». Инструкция для учащихся


## Первый вход

1. Скачать приложение Сферум.
2. После запуска приложения нажать на кнопку Войти через VK Connect.



3. Далее указываем свои данные: имя, фамилия, отчество, пол, дата рождения.

### Создание профиля



Укажите настоящее имя, фамилию и другую информацию, чтобы использовать платформу было удобнее

Имя

Фамилия

Отчество

Пол

Дата рождения

4. На следующем шаге выбираем страну (Россия), город (Чита), учебное заведение (МБОУ СОШ №2), роль (ученик), свой класс на текущий учебный год.

← Учебное заведение

Страна  
Выбрать страну

Город  
Выбрать город

Учебное заведение  
Выбрать учебное заведение

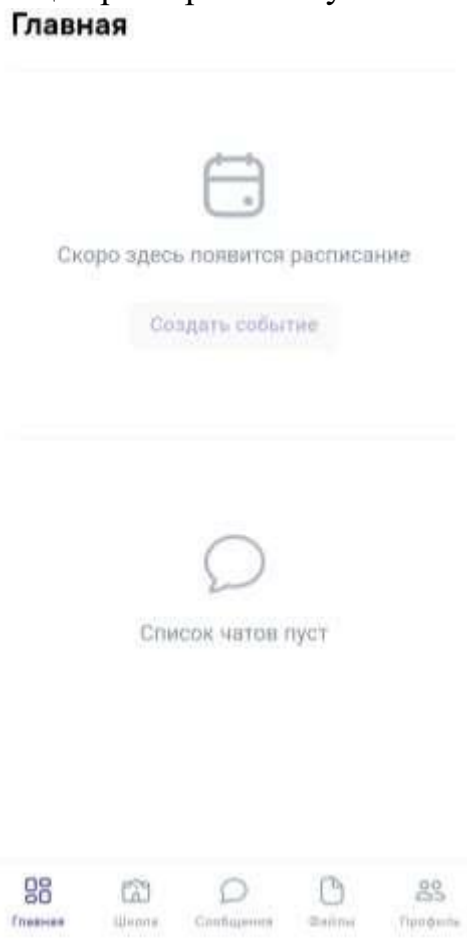
Роль  
Ученик

Класс  
Выбрать класс

Администрация учебного заведения рассмотрит вашу заявку на вступление

Отправить заявку

5. Так выглядит главная страница при первом запуске.



## **Вход на урок.**

1. В чате беседы по предмету при создании учителем урока придет ссылка о том, что можно присоединиться к уроку.